

Profi-Line AUSGUSSBECKEN



Für mehr Komfort und Effizienz in Nassräumen



LEICHT
STABIL
QUALITATIV



RENO 55 | 70



PISA 55 | 70



ALICANTE 65 | 74



EINSATZGEBIET

Einsatzgebiet für unsere Ausgussbecken sind Keller, Garagen und Wirtschaftsräume. Dementsprechend gibt es die Profi-Line Beckenmodelle, mit effizient genutztem Beckeninnenraum, für sämtliche Einsatzmöglichkeiten in zwei Größen. Dank der weitgehenden Säure- und Lauge-Resistenz kann das Becken auch in Lebensmittel-, Gastronomie- und Laborbereichen, Gewerbebetrieben und weiteren sensiblen Bereichen eingesetzt werden.



AUSGUSSECKEN SORTIMENT

Das leichte und stabile Profi-Line Ausgussbecken Sortiment, aus qualitativ hochwertigem SMC, ist besonders gut für harte Einsätze geeignet. Die Ausgussbecken überzeugen durch ein fugenloses, hygienisches Design und eine einfache Installation. Schrankunterbau bodenstehend, mit festem Boden, zwei Türen mit allseitig regulierbaren Scharnieren und nivellierbaren Füßen.

Alle Modelle in Grösse 74 | 70 können mit einem Unterbau kombiniert werden.

Der Unterschrank sorgt für mehr Stauraum und Funktionalität, um den besten Nutzen je Einsatzspektrum zu gewährleisten. Das tiefe Ausgussbecken mit niedriger Aufbauhöhe passt genau in den Unterschrank und kann beinahe in jede Art von Ablage eingebaut werden.



Ausgussbecken mit Unterbau, kombiniert mit Handtuchhalterung, Armatur und Seifenspender.

Die Ausgussbecken können einfach an die Wand montiert oder in die passenden Schrankunterbauten eingesetzt werden. Die Unterbauten bieten Dank des grossen Stauraums Platz für Wäschekörbe, Eimer und Putzutensilien.



Die Profi-Line Ausgussbecken werden aus hochwertigem, Glasfaserverstärktem Kunststoff (SMC) gefertigt, dadurch sind sie sehr strapazierfähig, robust und kratzfest. Durch den robusten Werkstoff wird höchste Qualität und Langlebigkeit der Ausgussbecken gewährleistet. Zudem sind sie reinigungsfreundlich dank porenfreier, kalk- und schmutzabweisender Oberfläche.


- Resistent gegen mechanische Belastungen
- Reinigungsfreundliche Oberfläche
- Robuster Faser-Verbunds-Kunststoff (SMC)
- Säure- und laugebeständig und witterungsbeständig



Leicht zu reinigen




Widerstandsfähig gegen Frost und Witterung




UV-beständig, farbstabil



Beständig gegen Säuren und Chemikalien



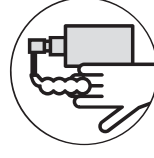
Grau



Weiss



Mit zwei markierten Stellen für die Installation von Armaturen und Seifenspendern



FLEXIBILITÄT & EFFIZIENZ

LIEFERUMFANG

Im Lieferumfang enthalten sind Standrohr, Ablaufventil 1½ und Befestigung.

ERSATZTEILE

Standrohr und Ablaufgarnitur-Set können nachbestellt werden.

ZUBEHÖR

Alle Ausgussbecken können mit praktischem Zubehör, wie Auflagerost, Handtuch- und Rosthalterung, sowie Seifenspender kombiniert werden. Das Zubehör kann links, rechts, sowie an der Front des Ausgussbeckens angebracht werden.

RANDPARTIE FÜR DEN AUFLAGEROST

Das charakteristische Merkmal ist die abgesenkte Randpartie, welche es dem Benutzer ermöglicht den Auflagerost passgenau zu platzieren. Zudem kann der Rost auf der ganzen Beckenlänge, individuell von ganz links bis ganz rechts frei geschoben werden. Die Dimension des Rostes wurde so gewählt, dass der Innenbereich auch bei aufgelegtem Rost zugänglich bleibt.



Die stabile Montage und der witterungsbeständige Werkstoff (SMC) machen die Waschbecken zu einer zuverlässigen Ausrüstung, auch für erhöhte Ansprüche.



ZUBEHÖR

AUFLAGEROST

Der Auflagerost kann bei jedem Ausgussbecken passgenau eingesetzt werden.



HAKEN FÜR AUFLAGEROST

Die Haken können an der Vorderseite, sowie links und rechts am Beckenrand angebracht werden, um den Rost bei Nichtgebrauch praktisch vorsorgen zu können.



34 7000 48	Haken	25 × Ø10, Ø20	Edelstahl
------------	-------	---------------	-----------

HANDTUCHHALTERUNG

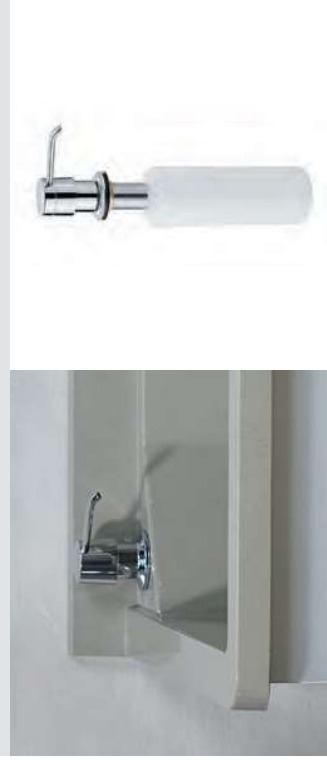
Ob rechts, vorne oder links, der praktische Handtuchhalter kann für eine optimale Nutzung flexibel angebracht werden.



34 7000 47	Handtuchhalter	300 × 30, Ø10	Edelstahl
------------	----------------	---------------	-----------

SEIFENSPENDER

Den passenden Seifenspender kann man direkt im Waschbecken, auf der linken oder rechten Seite des Beckens integrieren. Auf der Rückseite des Beckens sind die Aussparungen für Seifenspender und Armatur angezeichnet. Für eine praktische und schnelle Installation.



35 1918 98	Seifenspender	230 × Ø53, 280ml	Chrom
------------	---------------	------------------	-------

GUT AUFGERÄUMT

Anhand des umfangreichen Zubehörs und der breiten Sortimentsvielfalt können individuelle Wünsche je nach Einsatzgebiet erfüllt werden. Die Basis bilden die verschiedenen Ausgussbecken, welche über ein ansprechendes und funktionsgerechtes Design mit grosszügiger Abstellfläche verfügen. Links oder rechts kann eine Standardmatur oder ein Flüssigseifenspender platziert werden.

Alle Profi-Line Ausgussbecken der Grösse 70 cm und 74 cm, können durch den passenden Unterbau mit zwei Schranktüren ergänzt werden. Oben das benutzerfreundliche Becken, unten der effiziente Stauraum. Die Möbel sind aus kunstharzbeschichteten Spanplatten und die Abschlussblenden aus Aluminium. Die bodenstehenden Unterbauten mit einer Höhe von 850 mm können anhand praktischer Einstellfüsse optimal auf die Beschaffenheiten des Bodens ausgerichtet werden.





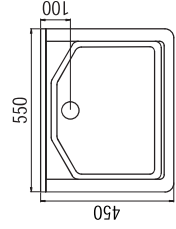
RENO NEUZEITLICHE FUNKTIONLITÄT

Mit dem Ausgussbecken RENO kann jedes Kundenbedürfnis bedient werden, denn dieses Becken des Profi-Line Sortiments, gibt es nicht nur in zwei verschiedenen Grössen, sondern auch in zwei verschiedenen Farben. So kann individuell jeder Kundenwunsch in die Realität umgesetzt werden. Das Ausgussbecken RENO passt sich den Gegebenheiten des Nassraums an, ob gross oder klein, grau oder weiss. Mit dem funktionsgerechten und vielfältigen Design kann es in verschiedenen Arbeitsräumen eingesetzt werden.



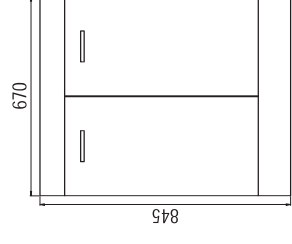
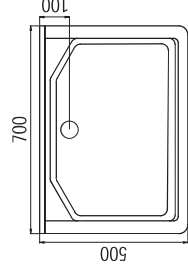
RENO 55

34 7001 00	Ausgussbecken	550 × 450 × 307	Grau Terazzo
34 7001 02	Ausgussbecken	550 × 450 × 307	Weiss marmoriert
34 7001 10	Rückwand (optional)	550 × 300 × 18	Grau Terazzo
45 5701 59	Auflagerost (optional)	393 × 257 × 10	Grau (Kunststoff)



RENO 70

34 7002 00	Ausgussbecken	700 × 500 × 307	Grau Terazzo
34 7002 02	Ausgussbecken	700 × 500 × 307	Weiss marmoriert
34 7002 10	Rückwand (optional)	700 × 300 × 18	Grau Terazzo
45 5701 79	Auflagerost (optional)	393 × 257 × 10	Grau (Kunststoff)
45 5700 58	Unterbau (optional)	670 × 490 × 845	Weiss





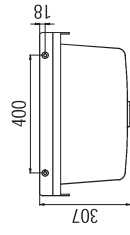
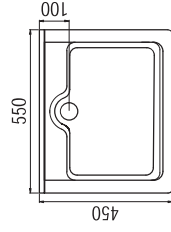
PISA PRAKTISCH IN JEDER SITUATION

Als praktische Einrichtung für Waschküchen, Hobbyraum, Keller und Garagen sind die mittelgrossen Ausgussbecken der Linie PISA optimal. Mit dem modernen Beckenprogramm verfügen Sie über ein ansprechendes und funktionsgerechtes Design. Die kleinen, platzsparenden Beckenmodelle passen ideal in kleinere Arbeitsräume und verfügen mit 55 cm ebenso über eine ausreichende Abstellfläche.



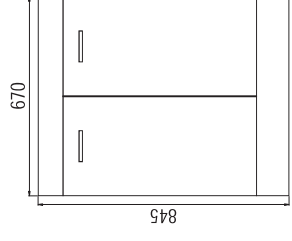
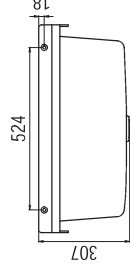
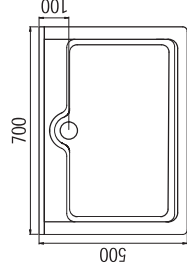
PISA 55

45 5701 50	Ausgussbecken	550 × 450 × 307	Weiss marmoriert
45 5701 59	Auflagerost (optional)	393 × 257 × 10	Grau (Kunststoff)



PISA 70

45 5701 70	Ausgussbecken	700 × 500 × 307	Weiss marmoriert
45 5701 79	Auflagerost (optional)	393 × 257 × 10	Grau (Kunststoff)
45 5700 58	Unterbau (optional)	670 × 490 × 845	Weiss





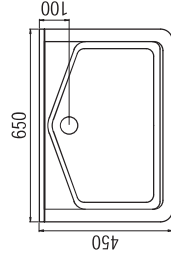
ALICANTE MAXIMALER BECKENINNENRAUM

Die Ausgussbecken ALICANTE sind in einem gradlinigen Design gestaltet. Tiefes Becken mit niedriger Aufbauhöhe, ist beinahe in jede Art von Ablage einbaubar. Reinigungsfreundlich dank porenfreier, kalk- und schmutzabweisender Oberfläche.



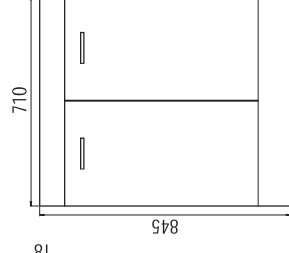
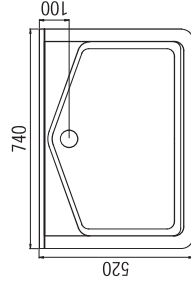
ALICANTE 65

34 7000 36	Ausgussbecken	650 × 450 × 307	Grau marmoriert
34 7003 10	Auflagerost (optional)	393 × 257 × 10	Grau (Kunststoff)



ALICANTE 74

34 7000 37	Ausgussbecken	740 × 520 × 307	Grau marmoriert
34 7003 11	Auflagerost (optional)	393 × 257 × 10	Grau (Kunststoff)
34 7000 49	Unterbau (optional)	710 × 510 × 845	Weiss



REINIGUNG

Die Oberfläche der Profi-Line Ausgussbecken lässt sich mit handelsüblichen Soft-Reinigungsmitteln oder Mikrofasertüchern reinigen. Für den Alltag reicht eine Nylonbürste und etwas Spülmittel, das man mit kreisenden Bewegungen einarbeiten und am Ende abspülen kann.

Hartnäckige Flecken oder Verfärbungen lassen sich mit zusätzlichen Reinigungsmitteln, wie beispielsweise die Polierpaste Restclean von Neoperleinfach entfernen. Ein Nachspülen mit Frischwasser wird immer empfohlen. Um möglichst lange Freude an den Profi-Line Becken zu haben, sollte der Einsatz von scheuerndem Reinigungspulver oder schabenden Schwämmen abgesehen werden.

Verkalkungen können mit handelsüblichem Entkalker entfernt werden. Auch geeignet dazu ist der Entkalker Restclean ohne Farb- und Duftstoffe aus dem Hause Neoperl. Die natürlichen Inhaltsstoffe sind auf Basis von Milchsäure aufgebaut und weisen eine sehr gute Wirkung im praktischen Einsatz auf.



LEICHT ZU REINIGEN



98096 800

Profi-Line

Neoperl AG, Pfeffingerstrasse 21
4153 Reinach, Switzerland